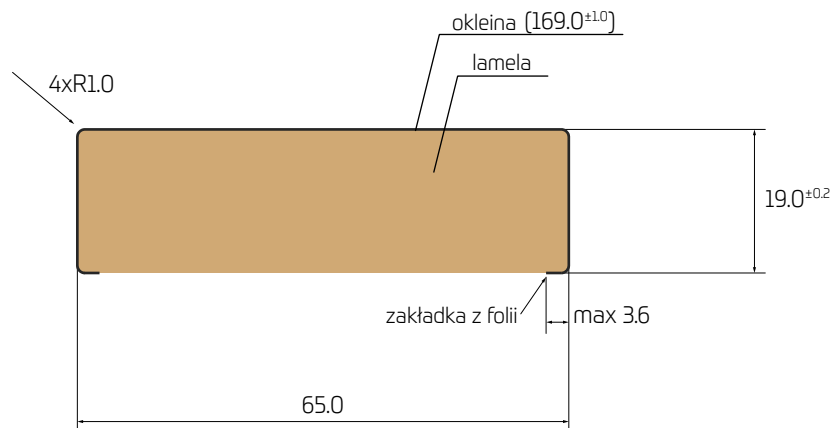


Odchyłki wymiarów nietolerowanych (mm)			
Wymiary elementów	Odchyłki dopuszczalne	Średnice otworów	Odchyłki dopuszczalne
Do 150	±0.3	do 25	±0.2
150-350	±0.3	Głębokość otworów	Odchyłki dopuszczalne
350-1000	±1.0	do 60	±1.0
1000-2100	±1.0	—	—

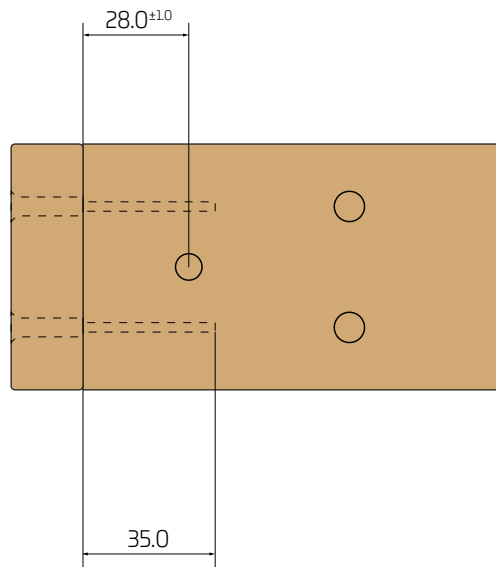
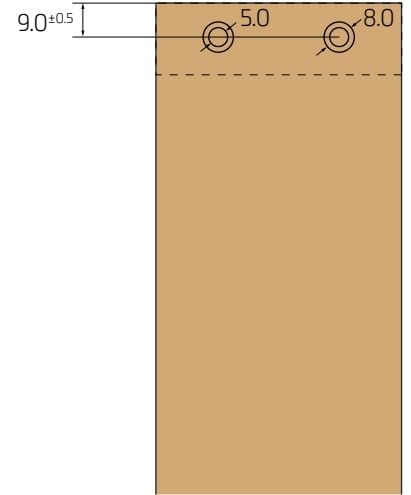
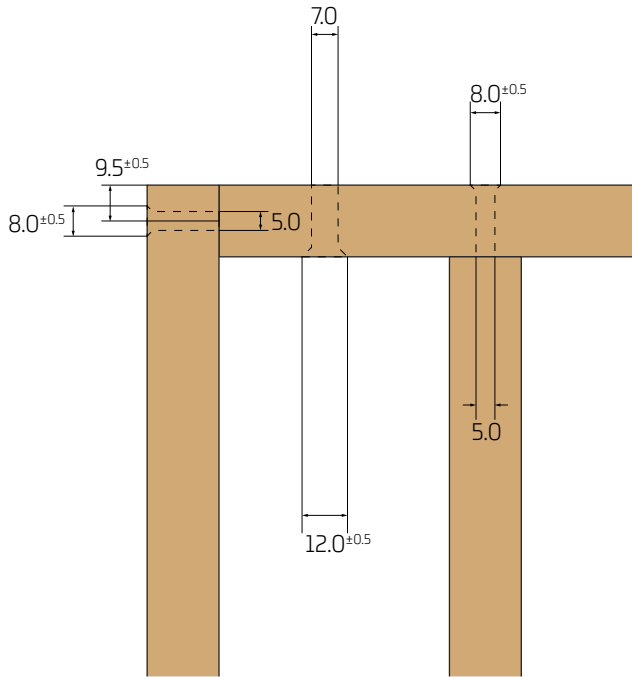
Zmiany:	Data:	Nazwa:		
Zmiana ilości i przekroju lameli Zmiana rozstawu otworów 2.5 Wprowadzeni do ewidencji	2022.10.15 2022.10.18 2023.01.05	1:15	Ścianka przestrzenna 580x2750x65	
		Rys.:	Tomasz Bochen	Data: 2022.10.15
		Spr.:	Tomasz Bochen	Nr rysunku: 154a/23



Odchyłki wymiarów nietolerowanych (mm)

Wymiary elementów	Odchyłki dopuszczalne	Średnice otworów	Odchyłki dopuszczalne
Do 150	±0.1	do 25	+0.2
150-350	±0.3	Głębokość otworów	Odchyłki dopuszczalne
350-1000	±0.5	do 60	±1
1000-2100	±1	—	—

Zmiany:	Data:	1:1	Nazwa:		Nr rysunku:
Wprowadzenie do ewidencji Zmiana wymiarów (szer., wys.) Korekta wymiarów okleiny (+)	2022.06.29 2022.09.06 2023.01.05		Lamela 65x19 (wymiary przed oklejeniem)		
MIXPOL PROFILE		Rys.:	Tomasz Bochen		Data: 2022.06.08
		Spr.:	Tomasz Bochen		



Odchyłki wymiarów nietolerowanych (mm)

Wymiary elementów	Odchyłki dopuszczalne	Średnice otworów	Odchyłki dopuszczalne
Do 150	±0.1	do 25	+0.2
150-350	±0.3	Głębokość otworów	Odchyłki dopuszczalne
350-1000	±0.5	do 60	±1.0
1000-2100	±1.0	—	—

Zmiany:

Data:
2023.01.05

1:2

Nazwa:

Ścianka przestrzenna 580x2750x65

Rys.:

Tomasz Bochen

Data:

2022.10.15

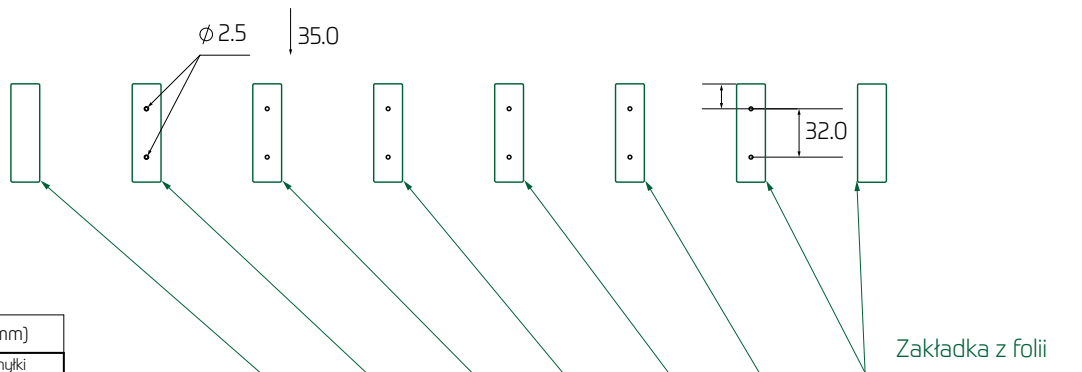
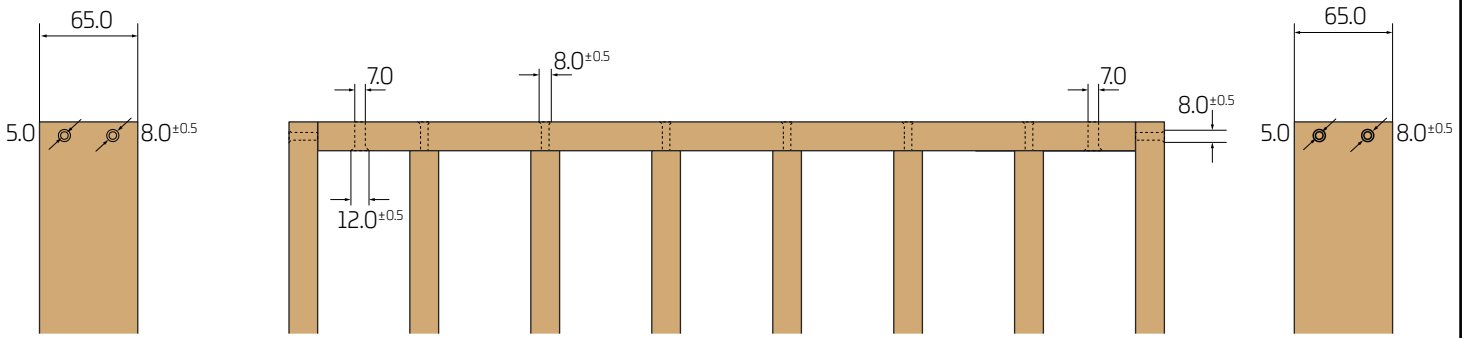
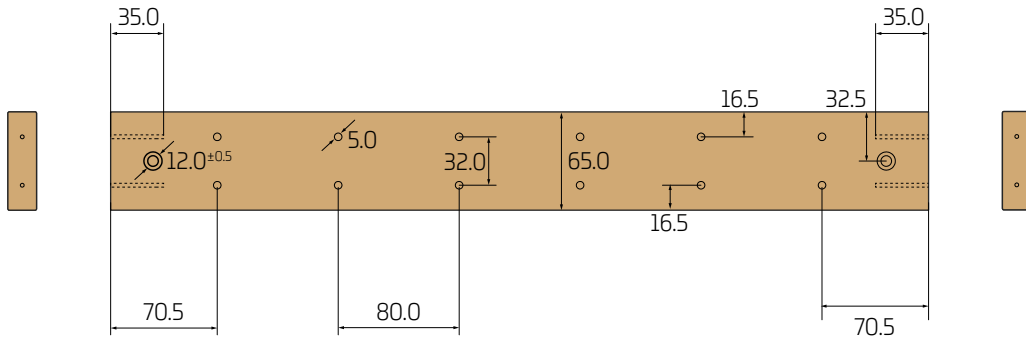
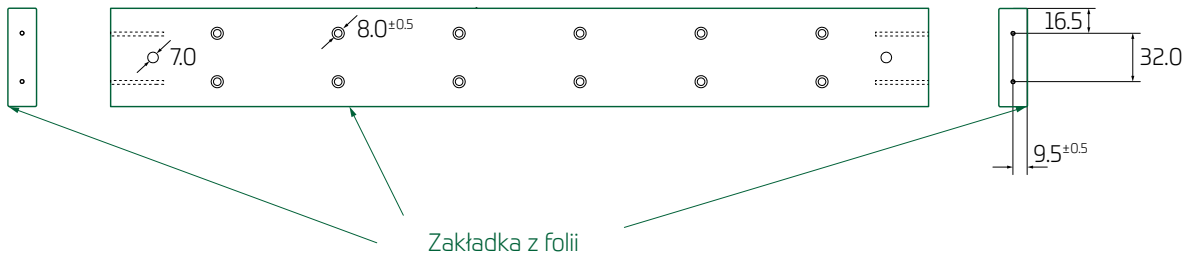
Nr rysunku:

154c/23

Spr.:

Tomasz Bochen

ES/65x12x541/SP



Odchyłki wymiarów nietolerowanych (mm)			
Wymiary elementów	Odchyłki dopuszczalne	Średnice otworów	Odchyłki dopuszczalne
Do 150	±0.1	do 25	+0.2
150-350	±0.3	Głębokość otworów	Odchyłki dopuszczalne
350-1000	±0.5	do 60	±1.0
1000-2100	±1.0	—	—

Zmiany:	Data:	1:5	Nazwa:	Data:	Nr rysunku:
Wprowadzeni do ewidencji	2023.01.05				
		Rys.:	Tomasz Bochen		
		Spr.:	Tomasz Bochen		