





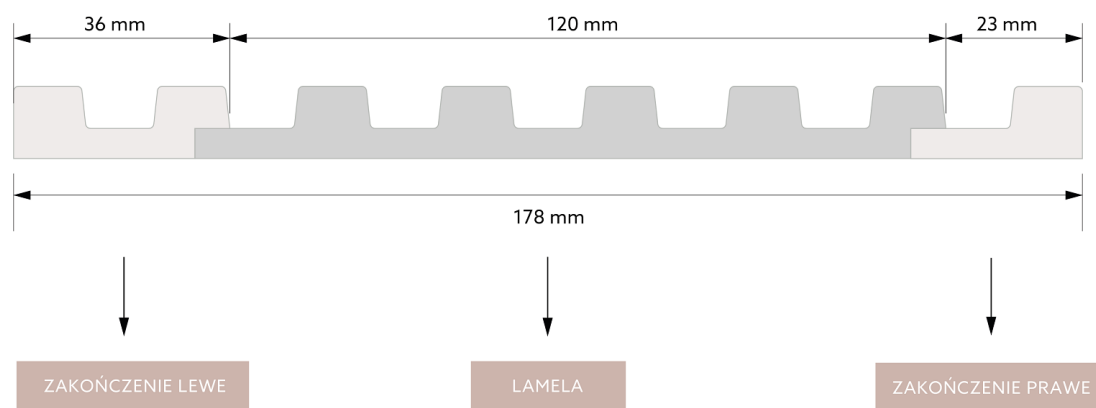




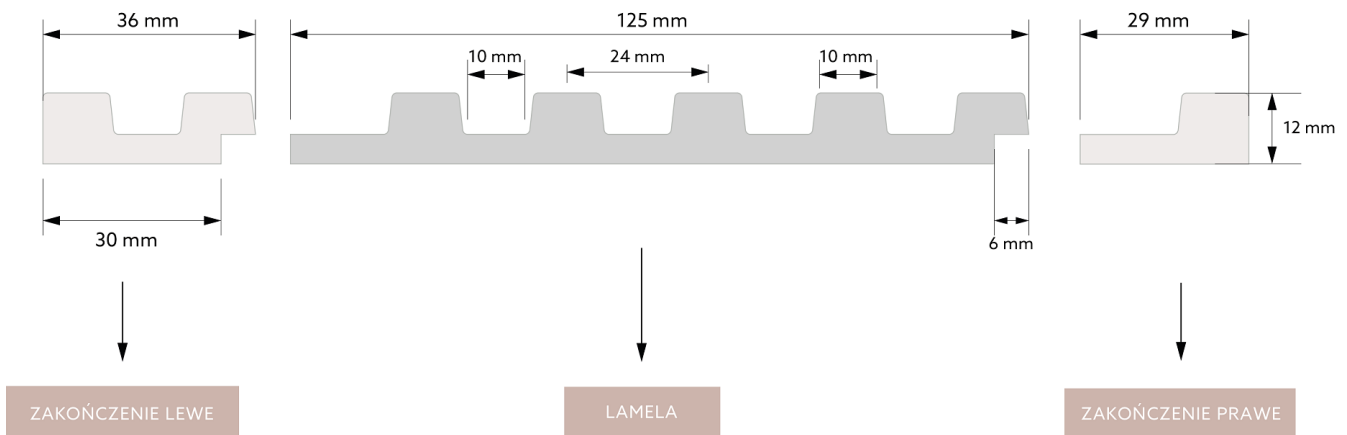


## WYMIAR PO MONTAŻU

---



## WYMIAR TECHNICZNY



Lamela w odcieniu naturalnego drewna, która stanie się nadzwyczajną dekoracją, sprawiającą, że nawet zwykła ściana stanie się klimatycznym elementem aranżacji wnętrza. Wykonana z tworzywa PolyForce zapewnia odporność na wodę, dzięki czemu doskonale sprawdzi się w kuchni, łazience lub innych pomieszczeniach narażonych na nieustanny kontakt z wilgocią. Produkt powstał z wykorzystaniem opatentowanej technologii ScratchShield, zapewniającej ekstremalne utwardzenie powierzchni. Długość lameli wynosi 270 cm, dzięki czemu może być instalowana w jednym fragmencie, bez konieczności tworzenia nieestetycznych łączeń.

Łatwy, szybki i czysty montaż przy użyciu kleju **Mardom FixPro** lub **Mardom Max**.



Możliwość wykończenia lameli dedykowanymi zakończeniami - **lewym**, oraz **prawym**.

Produkt w całości wyprodukowany w Polsce.

Długość: 270 cm

Szerokość: 12 cm

Głębokość: 1,2 cm

	<b>PolyForce<sup>®</sup></b>	<b>ProFoam<sup>®</sup></b>	<b>Flex</b>		<b>LED</b>	<i>SupremeSatin<sup>®</sup></i>
270 x 12 x 1,2 cm	v	x	x	x	x	x