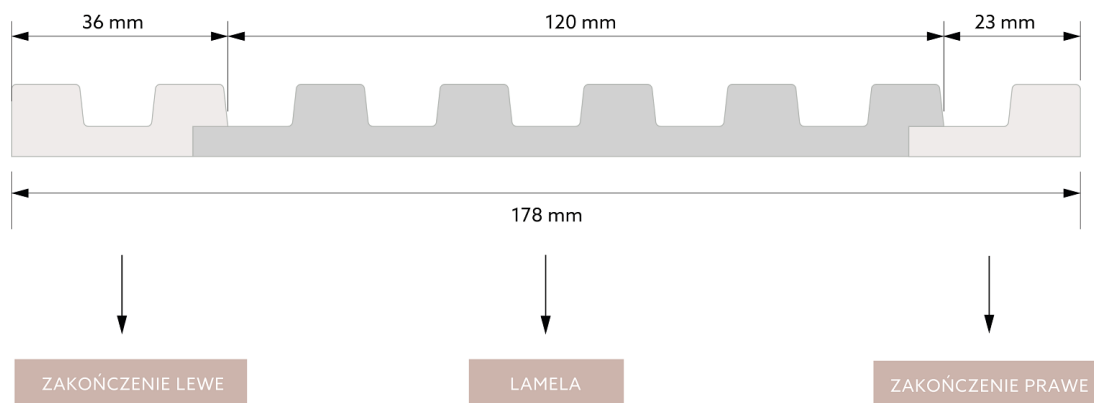
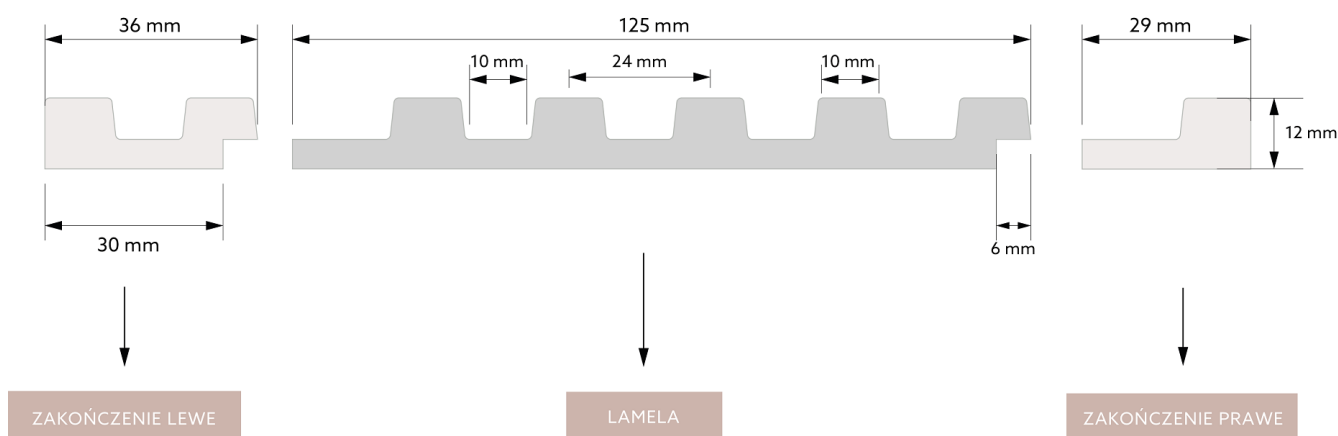


WYMIAR PO MONTAŻU



WYMIAR TECHNICZNY



Lamela w głębokim kolorze brązu, która stanie się wyjątkową dekoracją, dającą przestrzenny efekt na ścianie. Panel wykonany został z wodoodpornego tworzywa PolyForce, dzięki czemu może być z powodzeniem stosowany w pomieszczeniach narażonych na kontakt z wilgocią jak kuchnia czy łazienka. Lamela została wykonana w technologii ScratchShield polegającej na wzmocnieniu powierzchni materiału, zapewniając tym samym doskonałą trwałość. Długość 270 cm zapewnia estetyczną i łatwą instalację w jednym fragmencie, dzięki czemu nie powstaje problem nieestetycznych łączeń pomiędzy poszczególnymi elementami lameli.

Łatwy, szybki i czysty montaż przy użyciu kleju **Mardom FixPro** lub **Mardom Max**.



Możliwość wykończenia lameli dedykowanymi zakończeniami - **lewym**, oraz **prawym**.

Produkt w całości wyprodukowany w Polsce.

Długość: 270 cm

Szerokość: 12 cm

Głębokość: 1,2 cm

	PolyForce®	ProFoam®	Flex		LED	<i>SupremeSatin®</i>
270 x 12 x 1,2 cm	v	x	x	x	x	x