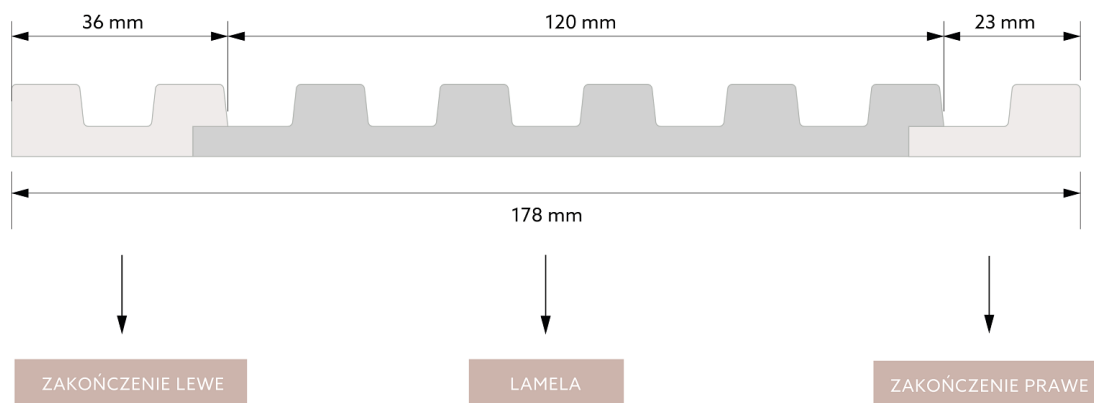


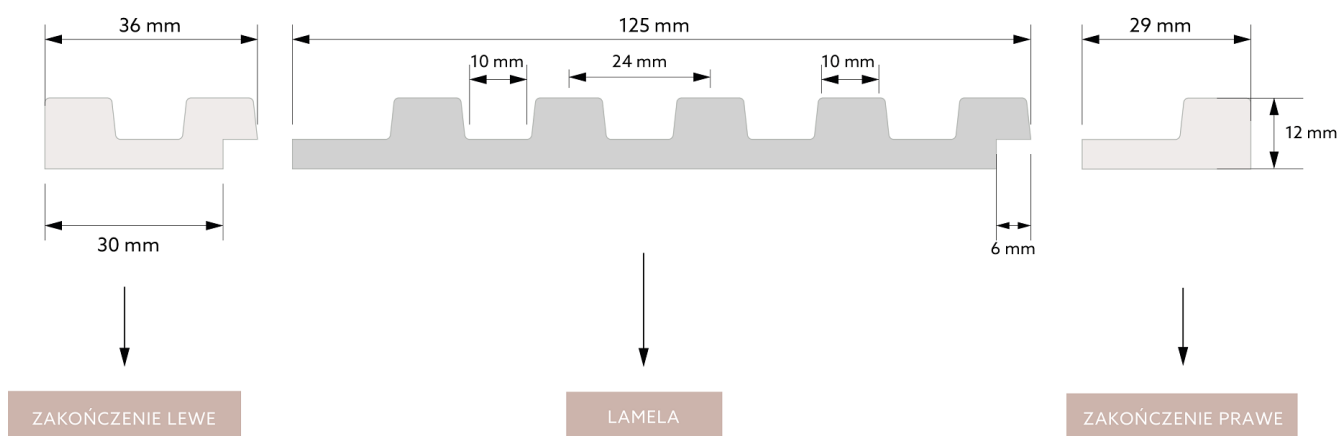




WYMIAR PO MONTAŻU



WYMIAR TECHNICZNY



Lamela ścienna w delikatnym odcieniu szarości, która stanie się piękną dekoracją, przykuwającą wzrok wszystkich gości. Wykonana z tworzywa PolyFoce cechującego się wodoodpornością doskonale sprawdzi się w łazienkach oraz pomieszczeniach mających kontakt z wilgocią. Lamela posiada opatentowaną technologię ScratchShield polegającą na maksymalnym utwardzeniu powierzchni. Nasz produkt został stworzony z myślą o pięknym efekcie wizualnym, dlatego posiada optymalną długość 270 cm, która pozwala na instalację w jednym fragmencie. Dzięki temu wzór zachowuje ciągłość, bez konieczności tworzenia

łączeń pomiędzy poszczególnymi panelami.

Łatwy, szybki i czysty montaż przy użyciu kleju **Mardom FixPro** lub **Mardom Max**.



Możliwość wykończenia lameli dedykowanymi zakończeniami — **lewym**, oraz **prawym**.

Produkt w całości wyprodukowany w Polsce.

Długość: 270 cm

Szerokość: 12 cm

Głębokość: 1,2 cm

	PolyForce®	ProFoam®	Flex		LED	<i>SupremeSatin®</i>
270 x 12 x 1,2 cm	v	x	x	x	x	x