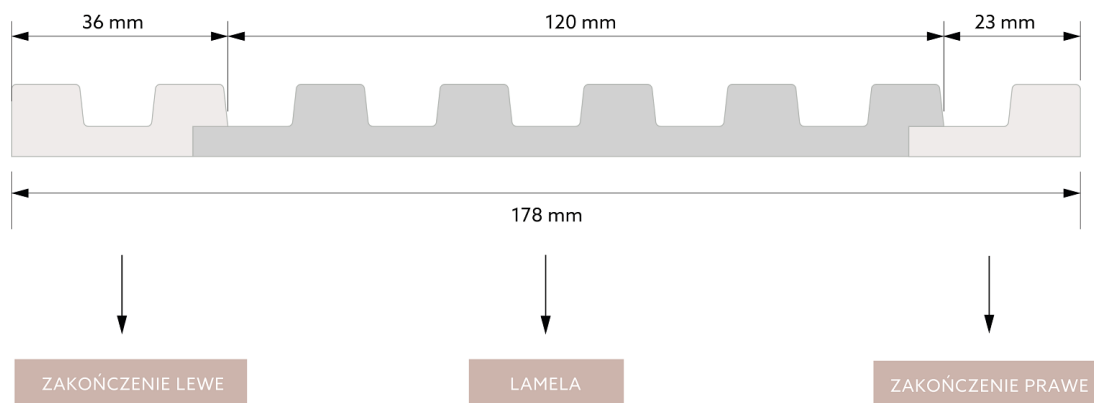
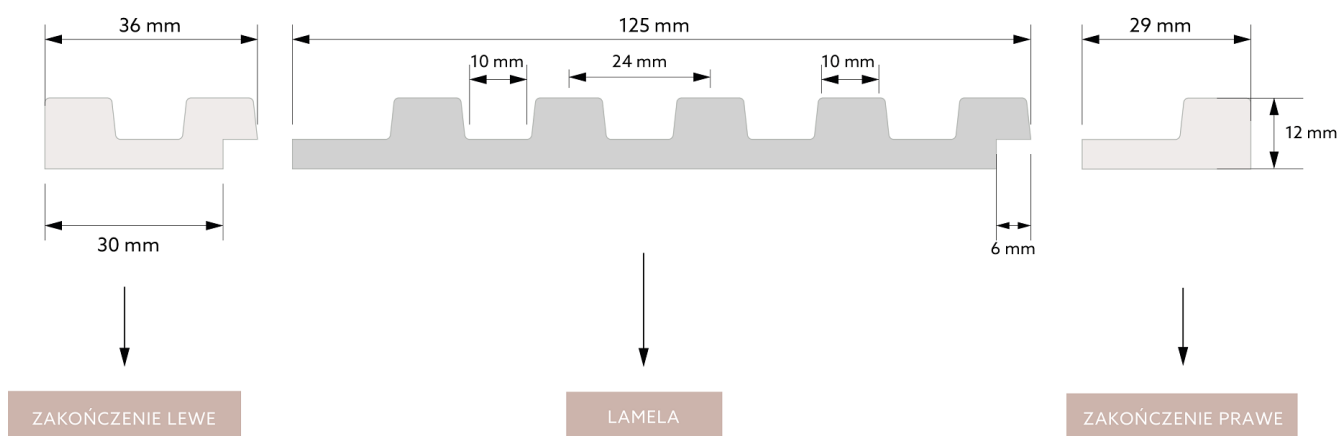




WYMIAR PO MONTAŻU



WYMIAR TECHNICZNY



Lamela w kolorze jasnego drewna stanie się unikatową dekoracją ścienną każdego wnętrza, nadając mu niepowtarzalnego charakteru. Nasz produkt został wykonany z tworzywa PolyForce, cechującego się wysoką odpornością na wilgoć, dzięki czemu znajdzie zastosowanie w łazienkach, a także wszystkich pomieszczeniach narażonych na nieustanny kontakt z wodą. Panel został wykonany z wykorzystaniem innowacyjnej technologii ScratchShield, która zapewnia maksymalne utwardzenie powierzchni i ochronę przed uszkodzeniami mechanicznymi. Przemysłana długość 270 cm sprawia, że instalacja jest bardzo

prosta - odbywa się w jednym fragmencie bez konieczności łączenia mniejszych elementów w celu zachowania ciągłości wzoru.

Łatwy, szybki i czysty montaż przy użyciu kleju **Mardom FixPro** lub **Mardom Max**.



Możliwość wykończenia lameli dedykowanymi zakończeniami - **lewym**, oraz **prawym**.

Produkt w całości wyprodukowany w Polsce.

Długość: 270 cm

Szerokość: 12 cm

Głębokość: 1,2 cm

	PolyForce ®	ProFoam ®	Flex		LED	<i>SupremeSatin</i> ®
270 x 12 x 1,2 cm	v	x	x	x	x	x